

# Statistisch jaaroverzicht CertiQ 2013

## Garanties van oorsprong

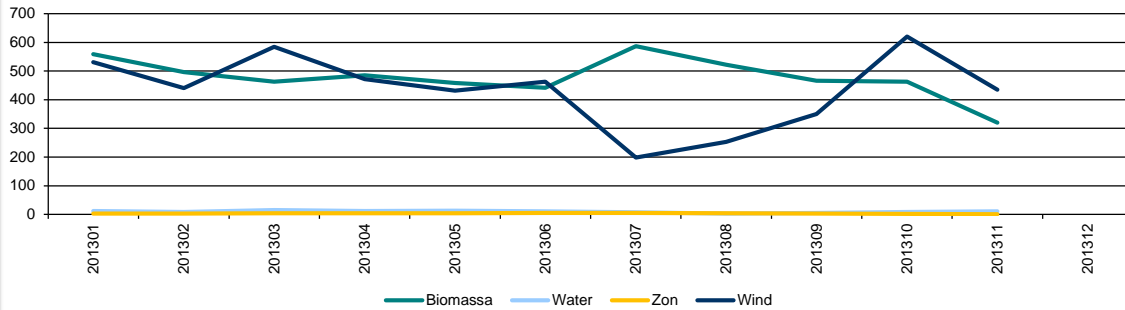
### Gecertificeerde productie van duurzame elektriciteit in Nederland

2013

(In MWh weergegeven)

<b>Totaal</b>	<b>10.186.752</b>
Biomassa	5.264.446
Water	104.850
Zon	36.898
Wind	4.780.558

### Gecertificeerde productie van duurzame elektriciteit in Nederland in 1.000 MWh



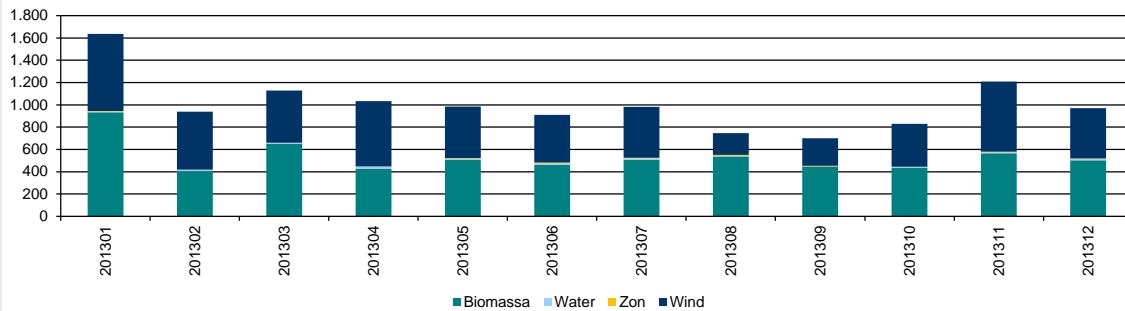
### Aangemaakte certificaten over Nederlandse duurzame elektriciteit

2013

(In MWh weergegeven)

<b>Totaal</b>	<b>12.069.587</b>
Biomassa	6.376.747
Water	112.535
Zon	60.774
Wind	5.519.531

### Aanmaak van certificaten over Nederlandse duurzame elektriciteit in 1.000 MWh



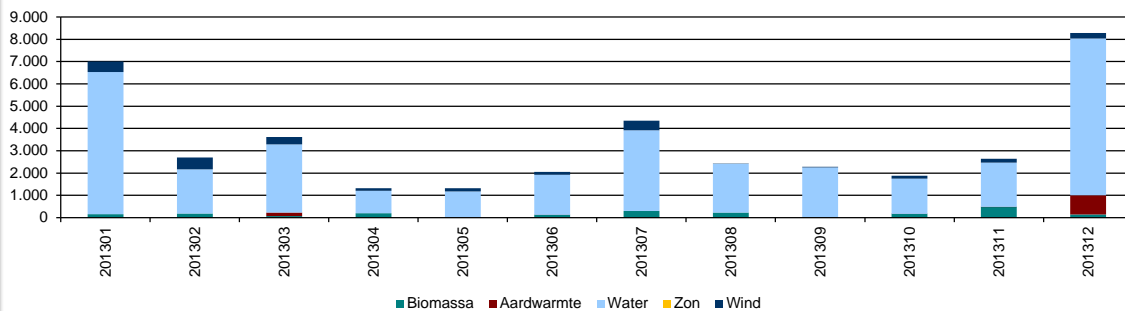
### Geïmporteerde garanties van oorsprong over duurzame elektriciteit

2013

(In MWh weergegeven)

<b>Totaal</b>	<b>39.835.326</b>
Biomassa	2.080.515
Aardwarmte	1.037.381
Water	33.979.155
Zon	0
Wind	2.738.275

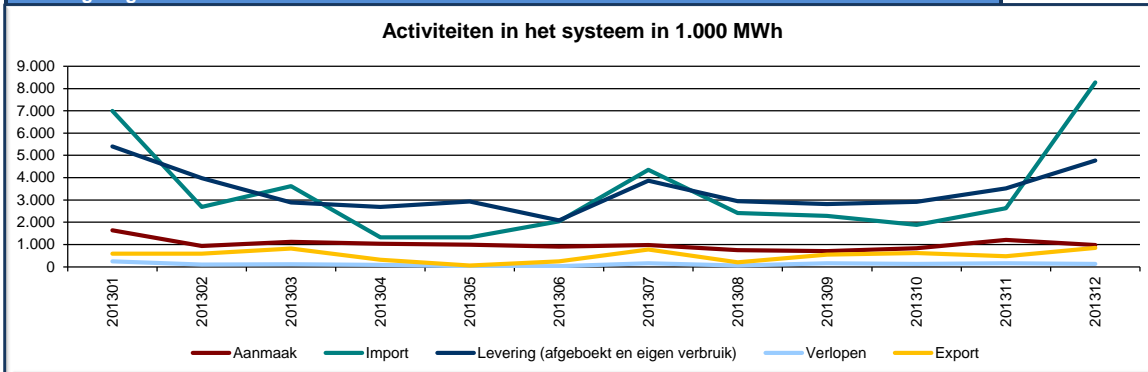
### Import van duurzame elektriciteit in 1.000 MWh



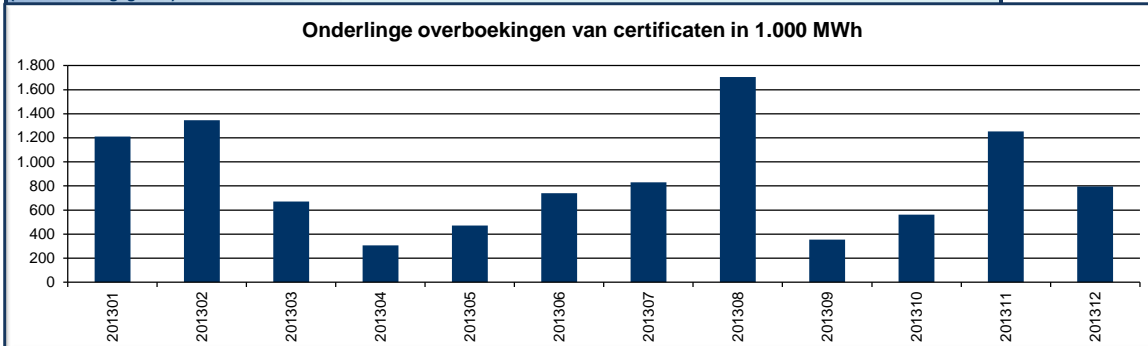
## Garanties van oorsprong

<b>Geëxporteerde garanties van oorsprong over duurzame elektriciteit</b>		<b>2013</b>
<i>(In MWh weergegeven)</i>		
<b>Totaal</b>		<b>6.066.690</b>

<b>Activiteiten in het systeem (in MWh)</b>		<b>2013</b>
Aangemaakte certificaten		12.069.587
Geïmporteerde certificaten		39.835.326
<b>Toename certificaatvoorraad</b>		<b>51.904.913</b>
Geëxporteerde certificaten		6.066.690
Afgeboekte certificaten		39.956.079
Certificaten voor eigen verbruik (niet verhandelbaar)		862.734
Verlopen certificaten		1.410.862
<b>Afname certificaatvoorraad</b>		<b>48.296.365</b>
<b>Toename certificaatvoorraad</b>		<b>51.904.913</b>
<b>Afname certificaatvoorraad</b>		<b>48.296.365</b>
<b>Mutatie geldige certificaten</b>		<b>3.608.548</b>



<b>Onderlinge overboekingen</b>		<b>2013</b>
<i>(In MWh weergegeven)</i>		
		<b>10.244.021</b>



## Participanten

<b>Participanten Garanties van Oorsprong</b>		<b>Per 31-12-2013</b>	
<i>(Productie-installaties)</i>		<b>Aantal</b>	<b>Vermogen (MW)</b>
<b>Totaal</b>		<b>12.401</b>	<b>8.835,117</b>
Biomassa		249	6.125,965
Water		19	37,964
Zon		11.060	87,503
Wind		1.073	2.583,685
<b>Aantal handelaren</b>		<b>74</b>	

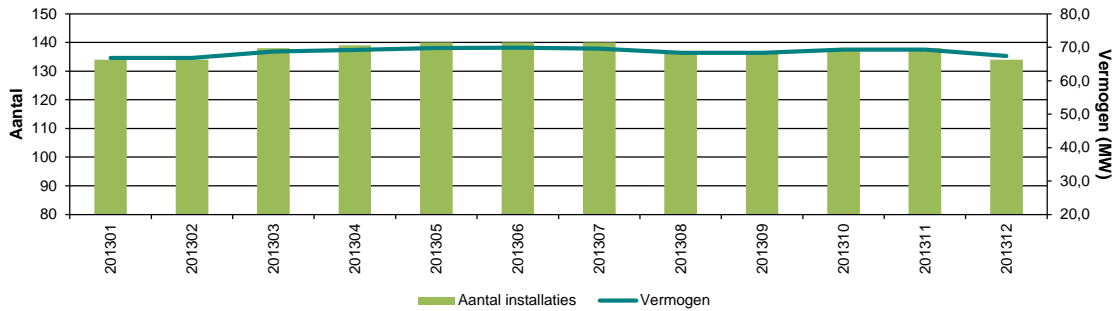
## Participanten

### Aantal en vermogen biomassa-installaties met een vermogen <1 MW

Per 31-12-2013

Productie-installaties	Aantal	Vermogen (MW)
<b>Totaal</b>	<b>134</b>	<b>67,410</b>

#### Ingeschreven biomassa-installaties <1 MW

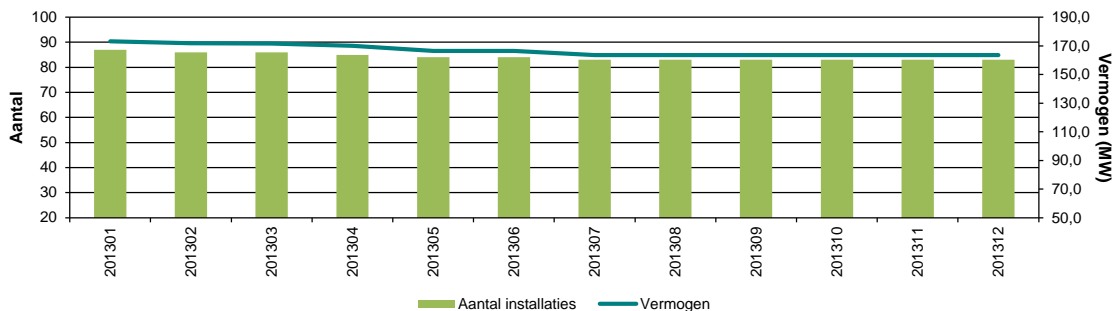


### Aantal en vermogen biomassa-installaties met een vermogen 1-10 MW

Per 31-12-2013

Productie-installaties	Aantal	Vermogen (MW)
<b>Totaal</b>	<b>83</b>	<b>163,655</b>

#### Ingeschreven biomassa-installaties 1-10 MW

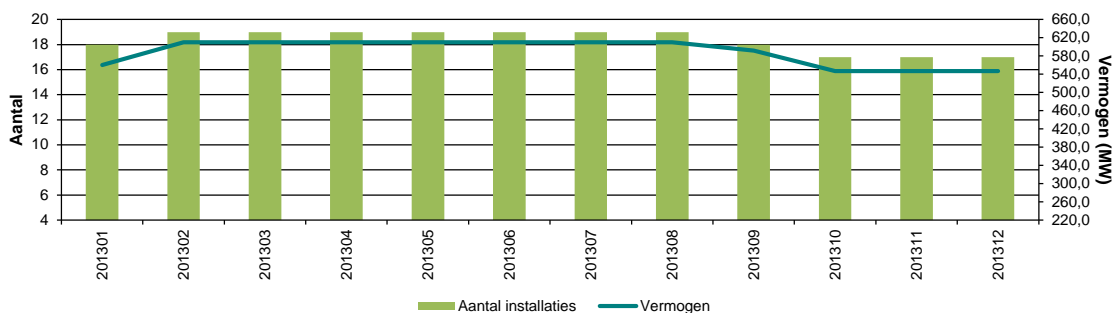


### Aantal en vermogen biomassa-installaties met een vermogen 10-50 MW

Per 31-12-2013

Productie-installaties	Aantal	Vermogen (MW)
<b>Totaal</b>	<b>17</b>	<b>546,900</b>

#### Ingeschreven biomassa-installaties 10-50 MW



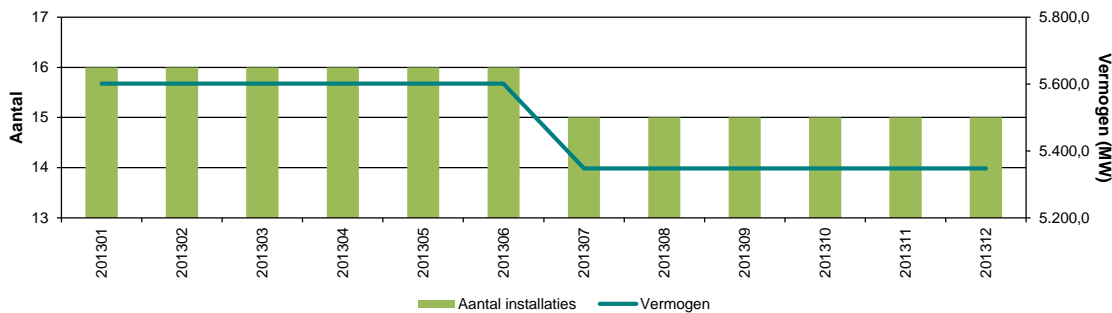
## Participanten

### Aantal en vermogen biomassa-installaties met een vermogen >50 MW

Per 31-12-2013

Productie-installaties	Aantal	Vermogen (MW)
<b>Totaal</b>	<b>15</b>	<b>5.348,000</b>

#### Ingeschreven biomassa-installaties >50 MW

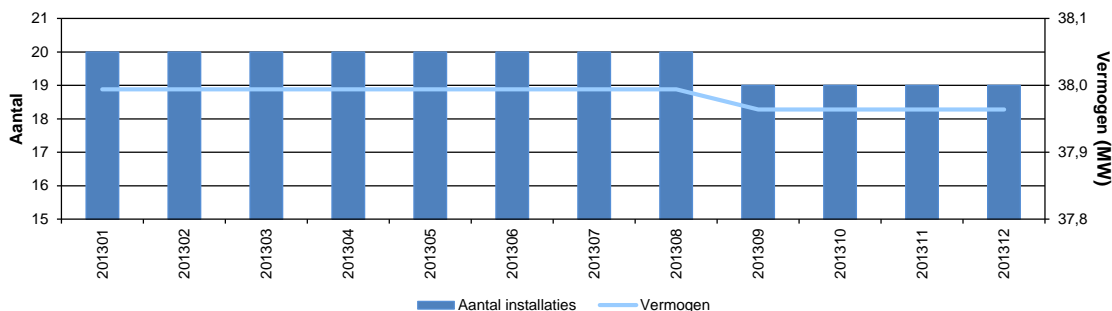


### Aantal en vermogen waterkrachtinstallaties

Per 31-12-2013

Productie-installaties	Aantal	Vermogen (MW)
<b>Totaal</b>	<b>19</b>	<b>37,964</b>

#### Ingeschreven waterkrachtinstallaties

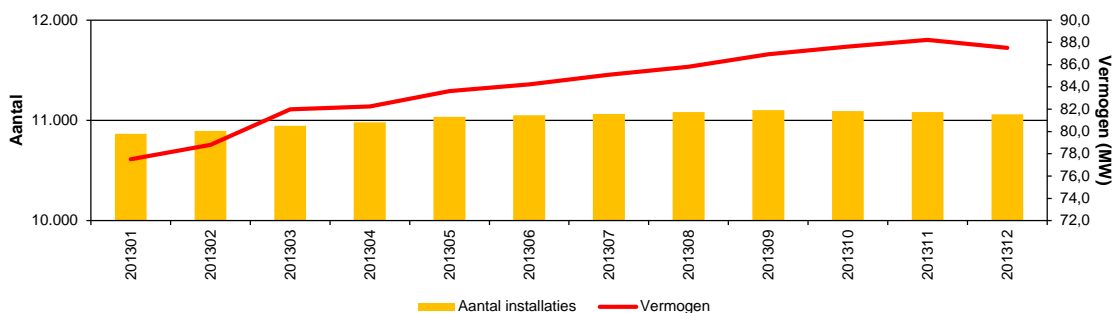


### Aantal en vermogen ingeschreven zonne-installaties

Per 31-12-2013

Productie-installaties	Aantal	Vermogen (MW)
<b>Totaal</b>	<b>11.060</b>	<b>87,503</b>
0,001 MW	2.466	2,466
0,002 MW	2.061	4,122
0,003 MW	2.155	6,465
0,004 MW	1.081	4,324
0,005 MW	362	1,810
0,006-0,015 MW	2.136	21,056
0,016-0,100 MW	750	31,770
>0,100 MW	49	15,490

#### Ingeschreven zonne-installaties



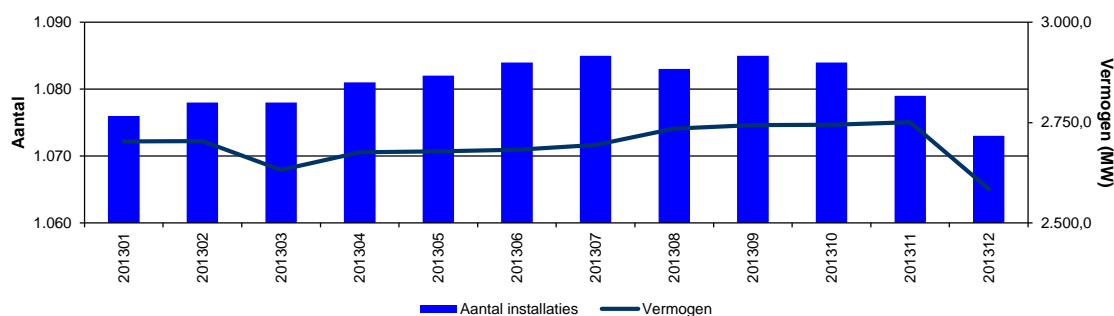
# Participanten

## Aantal en vermogen windinstallaties

Per 31-12-2013

Productie-installaties	Per 31-12-2013	
	Aantal	Vermogen (MW)
<b>Totaal</b>	<b>1.073</b>	<b>2.583,685</b>

### Ingeschreven windinstallaties



Vanwege de ingang van de Regeling garanties van oorsprong voor duurzame elektriciteit per 1 januari 2004 dienen veel bestaande installaties per 1 januari 2014 opnieuw geregistreerd te worden (een registratie is telkens vijf jaar geldig). Een deel van deze herregistraties is op dit moment nog in behandeling bij CertiQ en/of de betreffende netbeheerder. De aantallen geregistreerde installaties, het opgesteld vermogen en de bijbehorende productiecijfers geven in bovenstaande grafieken tijdelijk een vertekend beeld als gevolg van deze administratieve oorzaak. In de komende periode zullen deze waarden naar boven gecorrigeerd worden.

CertiQ zal vanwege deze bijzondere situatie in april 2014 een (tussentijds) bijgesteld jaaroverzicht publiceren. Het definitieve overzicht volgt zoals elk jaar aan het begin van het derde kwartaal.